



















































n°	type	nb vtx	hauteur hors tout	largeur hors tout	épais.	essence	vitrage	sens en poussant	commentaire	prix hors taxe : neuf et à - 50%	
1	porte entrée	1	2330	1050		BER	sans	gauche	Cintre 1 face GAUCHE, déformée, prix à revoir	1170 € 585 €	
2	fenêtre	2	1370	980	50	BER	sans		(tâche grasse)	280 € 140 €	
3	porte entrée		2090	1075	50	BER	feuilleté granité	droite	chassis ouvrant/ Anse de panier 1 face / préverni	1370 € 685 €	
4	porte entrée	1	1920	985	50	BER	442.6.4		panneau embrevé table saillante / plein cintre 1 face / préverni / 6 crrx / pbois mortaises	1880 € 940 €	
6	porte entrée	1	2190	860	50	BER	4.6.4	droite	partie haute vitrée	1170 € 585 €	
7	fenêtre	2	1325	1490	50	chêne	4.16.4		flèche 110 Cintre 2 faces	905 € 452,5	
8	fenêtre OB	2	1825	1270	60	BER	4.16.4		prépeint/ 6crrx / petits bois collés	604 € 302 €	
9	fenêtre OB	2	2145	975	60	BER	4.16.4		prépeint/ 6crrx / petits bois collés	632 € 316 €	

10	fenêtre	2	1310	930	50	BER	4.16.4		bande préformée/ Hflèche230 / cintrée1face /prépeint/ 6crrx / petits bois collés	574 € 287 €		
11	porte service vantail seul	1	2000	800	40	BER			vantail seul / plein rainures verticales quantité 9	223 € 111,5		
12	Porte service seule	1	2000	900	40	BER			vantail seul / plein rainures verticales quantité 3	244 € 122 €		
13	porte entrée	1	2185	970	50	movin		gauche	6 panneaux platebande	1034€ 517 €		
15	PFC	1	2325	1040	50	chêne	4.16.4	droite	petit bois laiton 18 crx	964 € 482 €		
16	fenêtre	2	1955	1025	50	BER	4.10.4		tapée persienne (entre tapée=875) gueule de loup crémone apparente	582 € 291 €		
17	fenêtre	2	1965	990	50	BER	4.10.4		gueule de loup crémone apparente tapée persienne	570 € 285 €		
18	fenêtre	2	1730	1370	50	BER	non vitrée			354 € 177 €		
19	fenêtre	2	1840	1470	50	BER	4.16.4			463 € 231,5		

	20	fenêtre	2	1440	1470	50	BER	4.16.4		2 croisées	420 € 210 €	
	20 bis	fenêtre	2	1440	1670	50					439 € 219,5 €	
	21	fenêtre 4 vantaux	4	1805	1840	50				appui arrondi	677 € 338,5	
	22	chassis	1	1750	695	60	BER	feuilleté granité	gauche	à fleur crémone apparente	360 € 180 €	
	23	porte fenêtre	3	2200	1790		CHENE	4.16.4		1ouvrant +fixe/ sous bassement panneau platebande /dormant rénovation (passage 2200*1790) / prépeint	1525 € 762,5 €	
	24	porte intérieure		1930	895	vanta il40 dorm ant 70	sapin	simple vitrage 4	droite	partie haute 4 vitrages / épaisseur dormant 70	370 € 185 €	
	25	chassis fixe intérieur		2000	830	40		motif point carré			208 € 104€	
	26	fenêtre	2	1370	980	50	BER				279 € 139,5	
	27	fenêtre	2	1845	1470	50	BER	4.16.4			463 € 231,5 €	

	<b>27 bis</b>										€ €	
	<b>28</b>	fenêtre	2	1855	1670	50	BER	4.16.4			485 € 242,5 €	
	<b>29</b>	volet inérieur sur cadre		1300	995				2D	2 vantaux repliables	218 € 109 €	
									2G	2 vantaux repliables	218 € 109 €	
	<b>30</b>	fenêtre	2	1840	1320	50	BER	sans		gueule de loup	380 € 190 €	 
	<b>31</b>	fenêtre	2	1520	970	50		4.10.4			378 € 189 €	
	<b>32</b>	chassis fixe	1	900	610	50	BER	4.10.4			135 € 67,5€	
	<b>33</b>	imposte	1	560	975	50	BER	4.10.4			314 € 157 €	
	<b>33 bis</b>	imposte	1	675	1025	50	BER	4.10.4			326 € 163 €	

	34	fenêtre OB	2	1310	880	60				laquée blanc	525 € 262,5	
	36	croisée	2	1540	1030	50	BER	sans		prépeint / cintre surbaissé 1 face	535 € 267,5 €	
	37	croisée	2	1690	975	50	BER	4.10.4		petits bois mortaisés / 8 crrx	623 € 311,5	
	38	fixe	1	600	1075	50	BER	4.12.4			198 € 99 €	
	39	porte entrée	1	2240	945	50	BER	sans	Droite	prépeint / sans dormant / panneau embrevé / chassis ouvrant	1065 € 532,5 €	 
	40	Porte entrée	1	2140	995	50	MOVIN	4.16.4 delta	gauche	sans dormant plein ceintre décor	1109 € 554,5 €	
	41	PF4 + imposte	4	2500	2720	50	CHENE			n°705821	1596 € 798 €	
	42	volets	2	1715	1130	28					438 € 219 €	
	43	Porte	1	1980	1000	60	BER	442.14A.41 +	droite	laqué vert extérieur et laqué blanc intérieur	1407 € 703,5€	

	45	Croisée	2	1200	1500		BER	vitrage phonique		dormant rénovation ; double joint; finition prépeinte ; rainure pour bavette alu, ép : 60 mm	627 € 315 €	 
	46	Châssis fixe	1	2150	950	60	DOUKA	4.16.4		finition prévernie	562 € 281 €	
	47	Volets	2	1080	605	23	DOUGLAS			finition lasurée	445 € 224,5 €	
	48	fenêtre	2	1345	880		BER	442.16A.W. 4+ +faux intercalaires		laqué vert extérieur et laqué blanc intérieur + traces de mastic car a été posée	690€ 345€	 
	49	volets PVC	1	900	1120		PVC			blanc - quincaillerie inox	371 € 250 €	
	50	fenêtre	1	805	630	50	BER	Vitrage feuilleté 3.3.2	droite	prépeint	414 € 207 €	
	51	fenêtre	1	800	630	50	BER	Vitrage feuilleté 3.3.2	gauche	prépeint	414€ 207€	
	52	fenêtre avec châssis ouvrant	1	670	2020	60	Mélèze prépeint	6.18.4	gauche	prépeint	393 € 200 €	
	53	porte-fenêtre	2	1820	1275	60	châtaigner	4,16,4	droite	Ferrage à fleur. Quincaillerie style rustique. Finition : primaire égalisateur	1470€ 735 €	

	54	vantail	1	2430	1365	60	BER	panneau 34 mm isolant		Vantail seul. Prépeint.	600€ 300 €
	55	vantail	1	2095	1180	60	BER	.....	droite	porte pleine 4 panneaux à moulure plate-bande. Peinte blanc	800 € 400 €
	56	vantail	1	2095	1170	60	BER		droite	porte pleine 4 panneaux à moulure plate-bande. Peinte blanc.	800 € 400 €

